

---

**ИНСТРУКЦИЯ ПОЛЬЗОВАТЕЛЯ**

**ПО РАБОТЕ НА ПОРТАЛЕ  
НЕПРЕРЫВНОГО МЕДИЦИНСКОГО И  
ФАРМАЦЕВТИЧЕСКОГО ОБРАЗОВАНИЯ**

---

Москва, 2016 г.

## 1. Шаг 1. Рекомендуемые браузеры и их настройка

Для работы на Портале непрерывного медицинского и фармацевтического образования (далее - Портал) на Вашем компьютере должна быть установлена последняя версия браузера Mozilla Firefox или последняя версия браузера Google Chrome.

Скачать бесплатную версию браузера

- Mozilla Firefox можно здесь: [www.mozilla.org/ru/firefox/new/](http://www.mozilla.org/ru/firefox/new/)
- Google Chrome можно здесь: <https://www.google.com/chrome/browser/desktop/index.html>

**Примечание:** необходима настройка браузера Mozilla Firefox, позволяющая разблокировать всплывающие окна.

Для доступа к настройкам блокирования всплывающих окон щелкните по кнопке меню ☰ и выберите «Настройки». Затем выберите панель «Содержимое» в пункте «Блокировать всплывающие окна» **снимите** этот **флажок**, чтобы полностью отключить блокирование всплывающих окон (см. рис. 1).

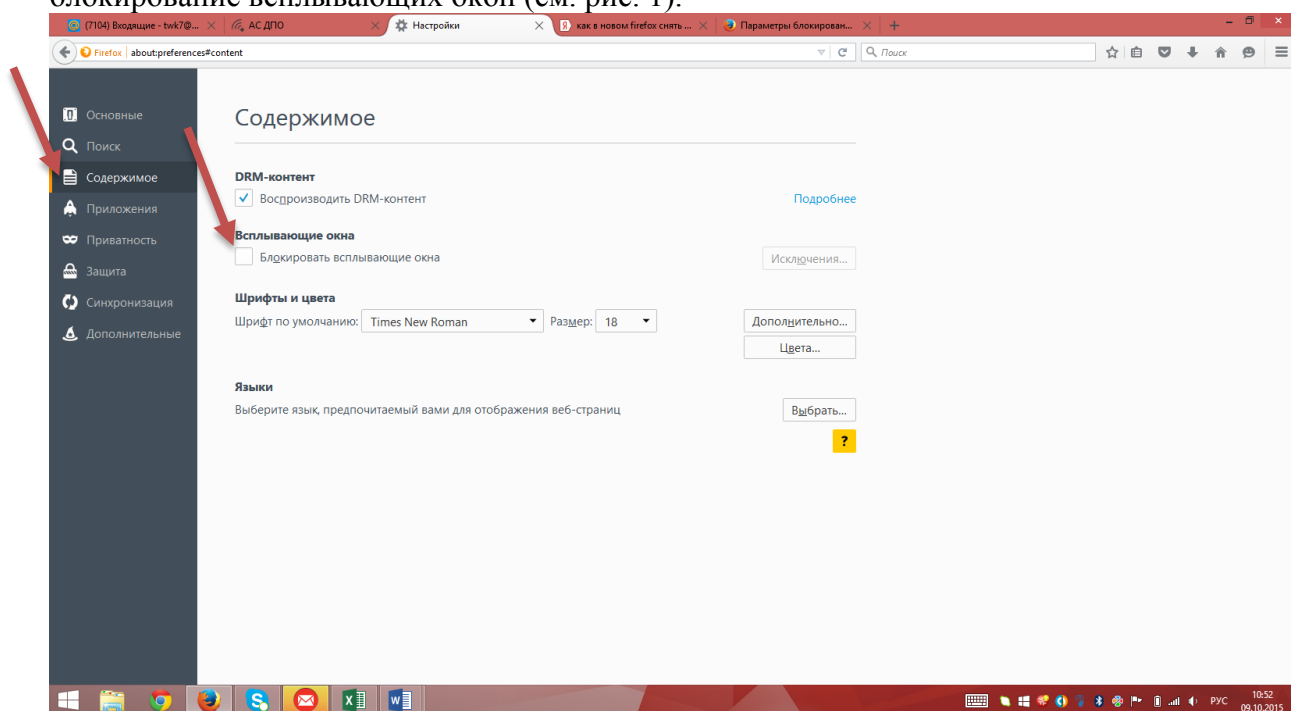


Рисунок 1

**Важно!** Обращаем Ваше внимание, что корректная работа в Личном кабинете осуществляется при помощи браузеров Mozilla Firefox и Google Chrome. В противном случае, часть функционала Портала может быть не доступна.

## 2. Шаг 2. Вход на Портал

Введите в адресную строку браузера <https://edu.rosminzdrav.ru> (рис.2).

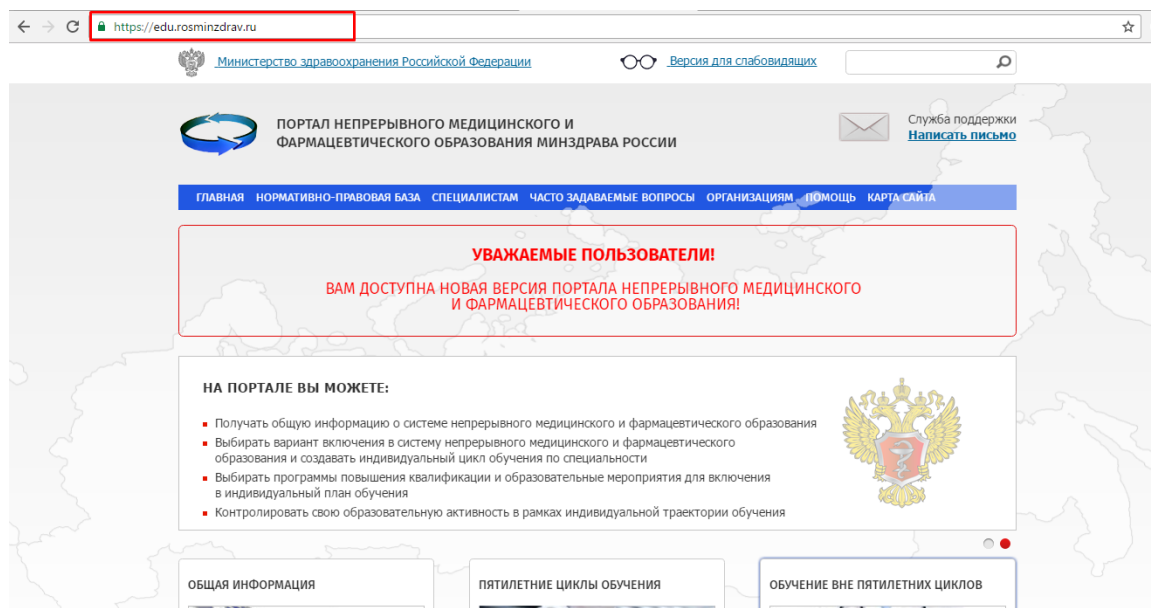


Рисунок 2.

**ВАЖНО!** Перед регистрацией на Портале рекомендуем внимательно ознакомиться с представленной на сайте информацией.

Нажмите на рисунок с надписью «Обучение вне пятилетних циклов» (рис.3)

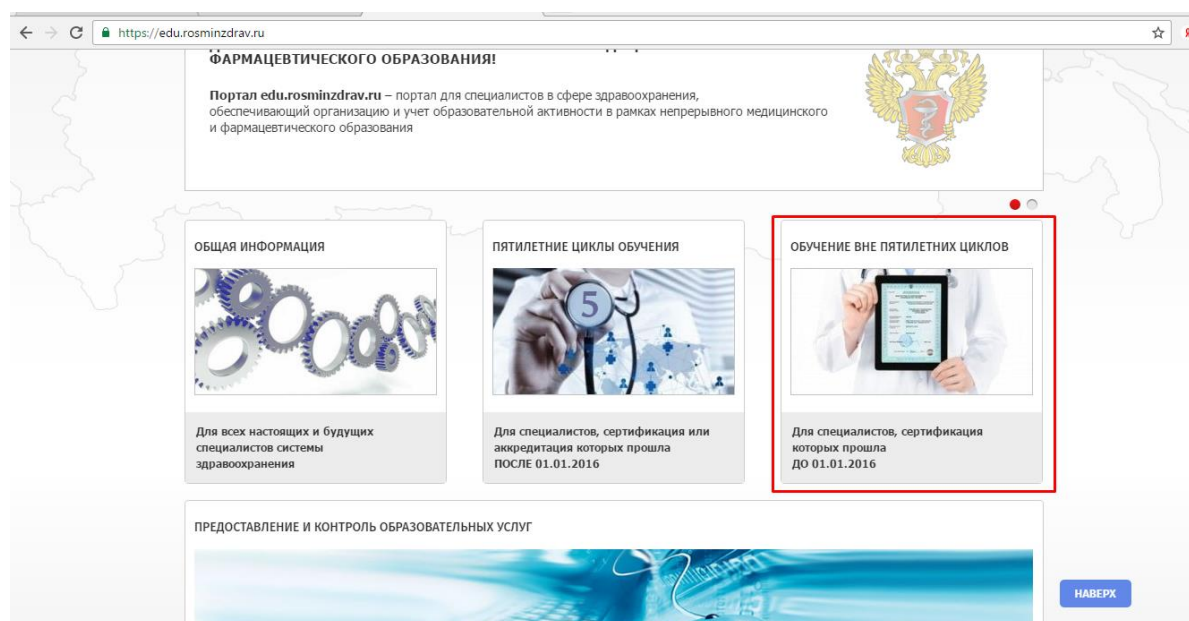


Рисунок 3.

Нажмите кнопку «Вход» с левой стороны экрана (рис.4).

The screenshot shows the homepage of the portal for continuous medical and pharmaceutical education. The browser address bar displays 'edu.rosminzdrav.ru/specialistam/after1-01-2016/'. The page header includes the logo of the Ministry of Health and the text 'ПОРТАЛ НЕПРЕРЫВНОГО МЕДИЦИНСКОГО И ФАРМАЦЕВТИЧЕСКОГО ОБРАЗОВАНИЯ МИНЗДРАВА РОССИИ'. A navigation menu contains links for 'ГЛАВНАЯ', 'НОРМАТИВНО-ПРАВОВАЯ БАЗА', 'СПЕЦИАЛИСТАМ', 'ЧАСТО ЗАДАВАЕМЫЕ ВОПРОСЫ', 'ОРГАНИЗАЦИЯМ', 'ПОМОЩЬ', and 'КАРТА САЙТА'. On the left, there is a sidebar with links for 'Общая информация', 'Пятилетние циклы обучения', and 'Обучение вне пятилетних циклов'. A central banner features a quote from V.I. Skvortsova, Minister of Health, about transitioning to a three-stage exam system. Below this, the main heading is 'Обучение вне пятилетних циклов' with a sub-heading 'Для специалистов, сертификация которых прошла ДО 1 января 2016 года.' A red box highlights the 'ВХОД' button in the 'ЛИЧНЫЙ КАБИНЕТ СПЕЦИАЛИСТА' section. Other text includes 'Если Вы получили сертификат специалиста до 1 января 2016 года, то Ваше обучение по данной специальности может проходить в виде прохождения "традиционного" цикла повышения квалификации трудоемкостью не менее 144 академических часов'.

Рисунок 4.

Вам отобразится страница входа на закрытую часть Портала.

The screenshot shows the login page of the portal. The browser address bar displays 'ssmf.edu.rosminzdrav.ru/login.jsp'. The page header includes the portal logo and name. The main heading is 'Вход в систему'. There is a login form with fields for 'Логин:' and 'Пароль:', and a 'Войти в систему' button. To the right of the form are links for 'Зарегистрироваться' and 'Забыли пароль?'. Below the form is a 'Помощь' link. The footer contains contact information for the system support service and the Ministry of Health.

Рисунок 5.

### 3. Шаг 3. Регистрация на Портале

**Важно!** Регистрация на Портале необходима в том случае, если Вы ранее не были зарегистрированы на Портале или были зарегистрированы на старой версии Портала (т.е. до 08.07.2016).

Для регистрации на Портале нажмите кнопку «Зарегистрироваться» на странице входа в систему (рис.6).

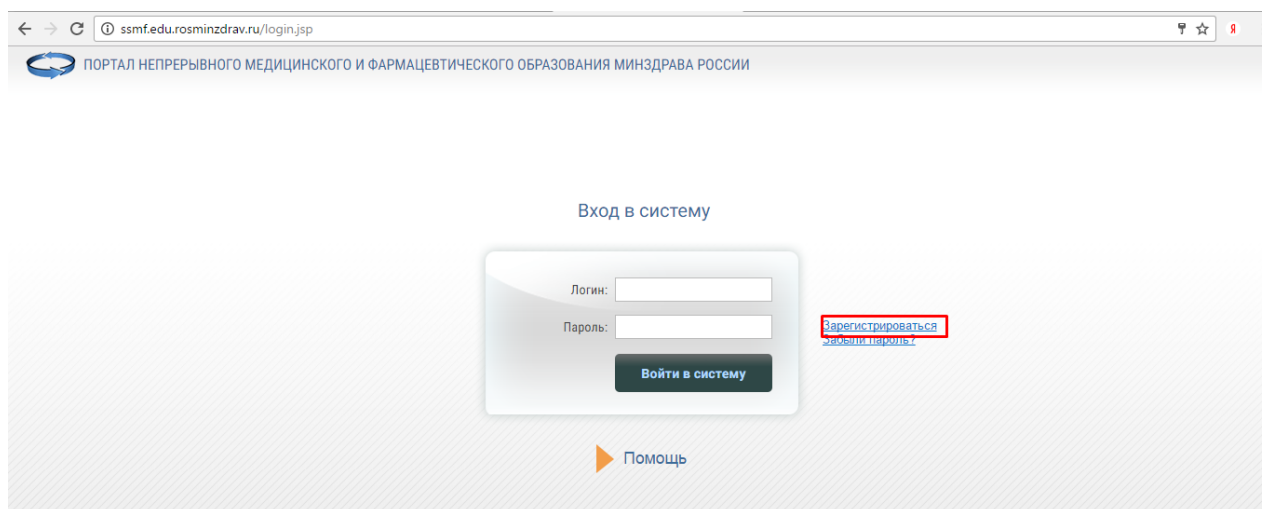


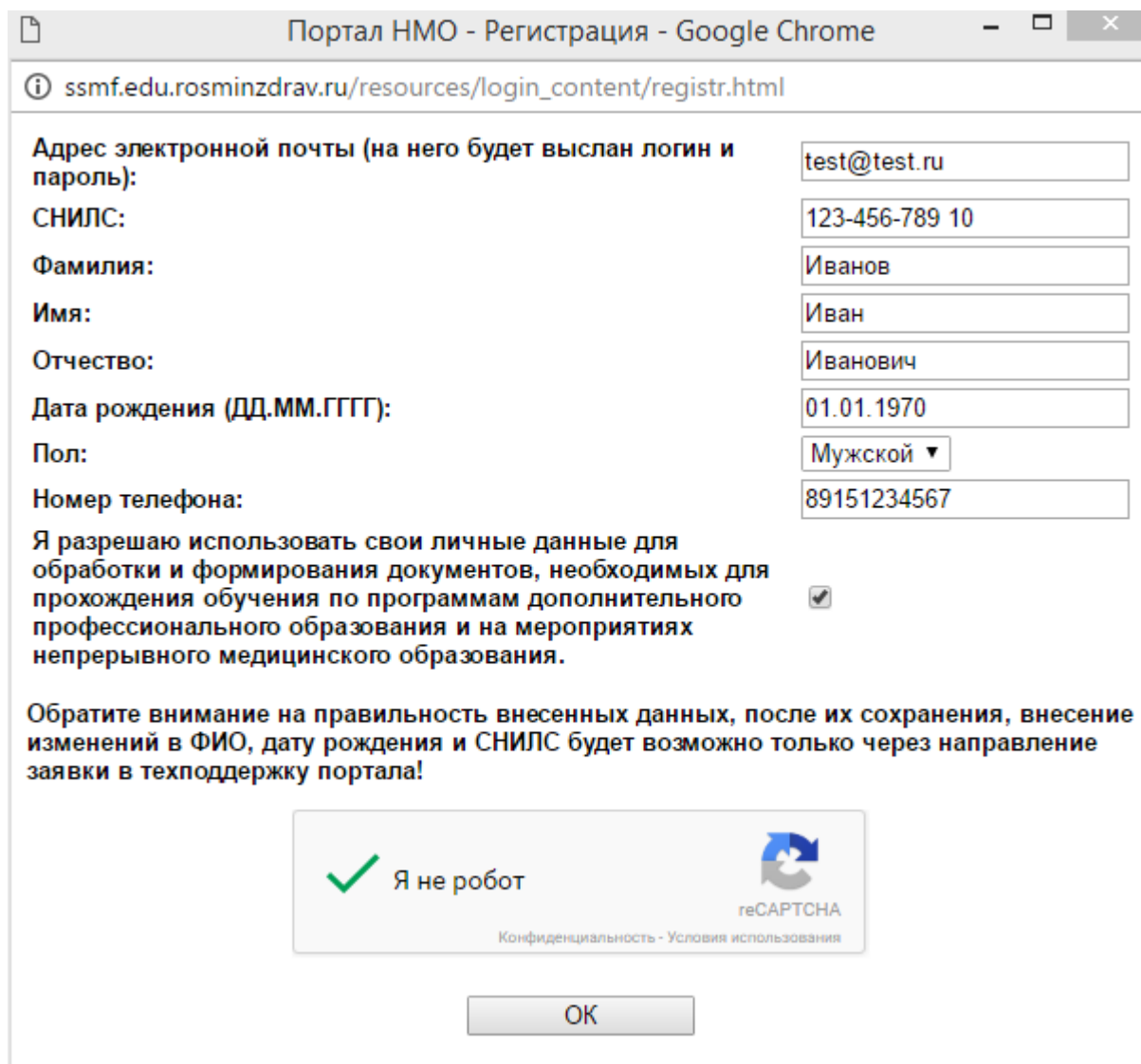
Рисунок 6.

В открывшейся карточке необходимо заполнить все поля (рис.7):

- адрес электронной почты (внимательно заполните данное поле, т.к. на него будет выслан Ваш пароль). В случае, если адрес электронной почты будет введен неправильно, то изменить его будет возможно только через службу технической поддержки (кнопка «Помощь» на рис.6)
- СНИЛС (необходимо указать свой реальный СНИЛС, т.к. эта информация является Вашим уникальным идентификатором)
- Фамилия;
- Имя;
- Отчество;
- Дата рождения;
- Пол;
- Номер телефона.

**Обратите внимание на правильность внесенных данных - после их сохранения внесение изменений в ФИО, дату рождения и СНИЛС будет возможно только через направление заявки в техподдержку Портала!**

Нажмите галочку «Я не робот» и пройдите указанное задание. После того, как Вы подтвердите, что вы не робот и галочка станет Зеленой, нажмите кнопку «Ок» (рис.7).



Портал НМО - Регистрация - Google Chrome

ssmf.edu.rosminzdrav.ru/resources/login\_content/registr.html

Адрес электронной почты (на него будет выслан логин и пароль): test@test.ru

СНИЛС: 123-456-789 10

Фамилия: Иванов

Имя: Иван

Отчество: Иванович


Дата рождения (ДД.ММ.ГГГГ): 01.01.1970

Пол: Мужской ▾

Номер телефона: 89151234567

Я разрешаю использовать свои личные данные для обработки и формирования документов, необходимых для прохождения обучения по программам дополнительного профессионального образования и на мероприятиях непрерывного медицинского образования.

Обратите внимание на правильность внесенных данных, после их сохранения, внесение изменений в ФИО, дату рождения и СНИЛС будет возможно только через направление заявки в техподдержку портала!

Я не робот  геCAPTCHA

Конфиденциальность - Условия использования

OK

Рисунок 7.

После чего отобразится сообщение, что Вы зарегистрированы на Портале и, на указанную при регистрации почту, выслан пароль с Вашим логином и паролем к Личному кабинету.

Если письмо с логином и паролем не пришло на почту, то посмотрите в папке спам, если там письмо тоже не будет найдено, то напишите письмо в техническую поддержку с просьбой помочь в данной ситуации. Написать в техническую поддержку можно:

- по ссылке <https://edu.rosminzdrav.ru/help/>
- со страницы входа в систему, нажав кнопку «Помощь» (рис.8)

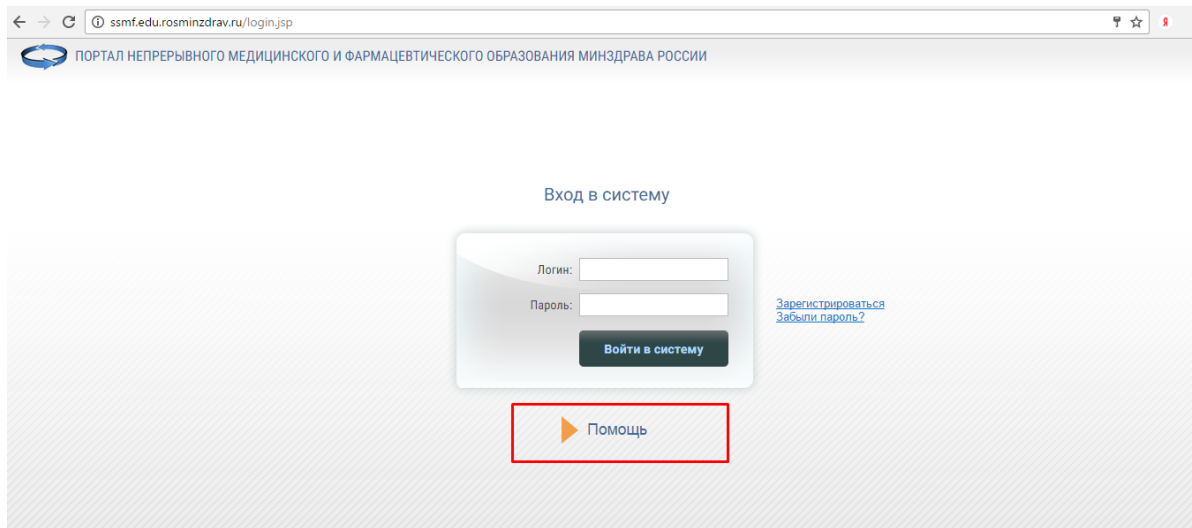


Рисунок 8

- с главной страницы Портала (рис.9)

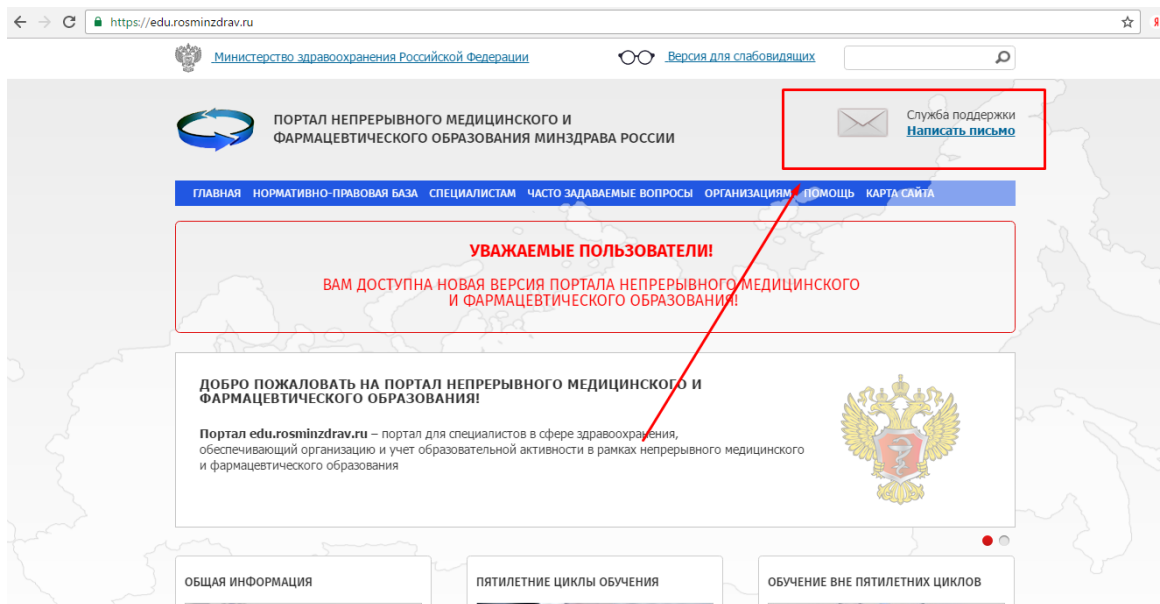


Рисунок 9 – «Служба поддержки»

#### 4. Шаг 4. Вход в Личный кабинет

После получения логина и пароля по почте, войдите в свой Личный кабинет, введя свои учетные данные (рис. 10).

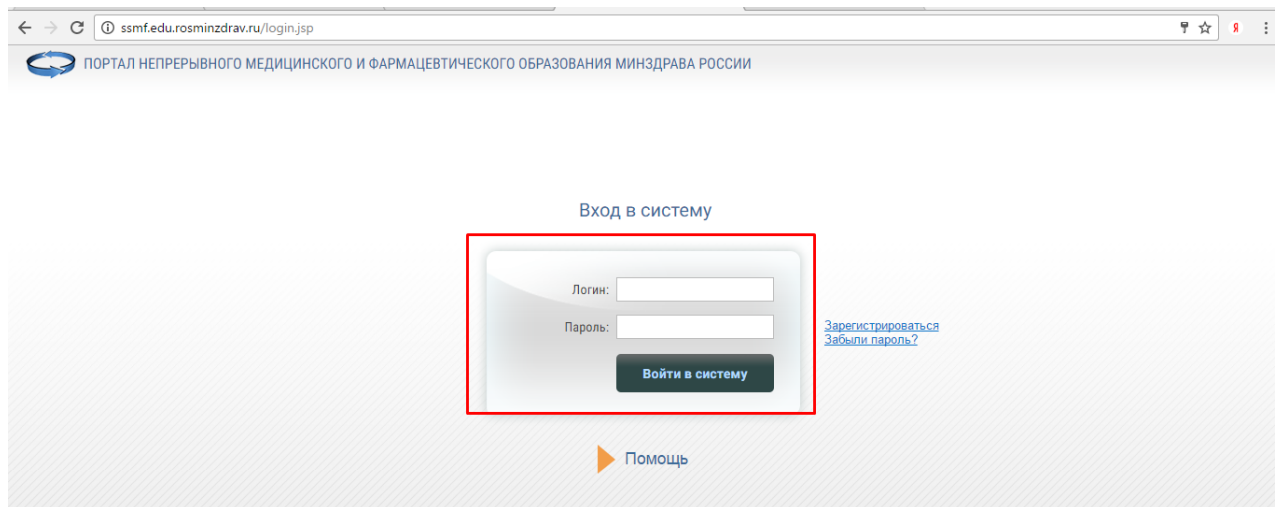


Рисунок 10

**Важно!** *Внимательно копируйте свои данные из письма, избегая копирования пробела в пароле. Если Ваш пароль не подходит, попробуйте ввести его вручную. Если Вы так и не можете войти в Личный кабинет, обратитесь в службу технической поддержки Портала.*

После успешного ввода логина и пароля, в окне отобразится Личный кабинет (рис.11).

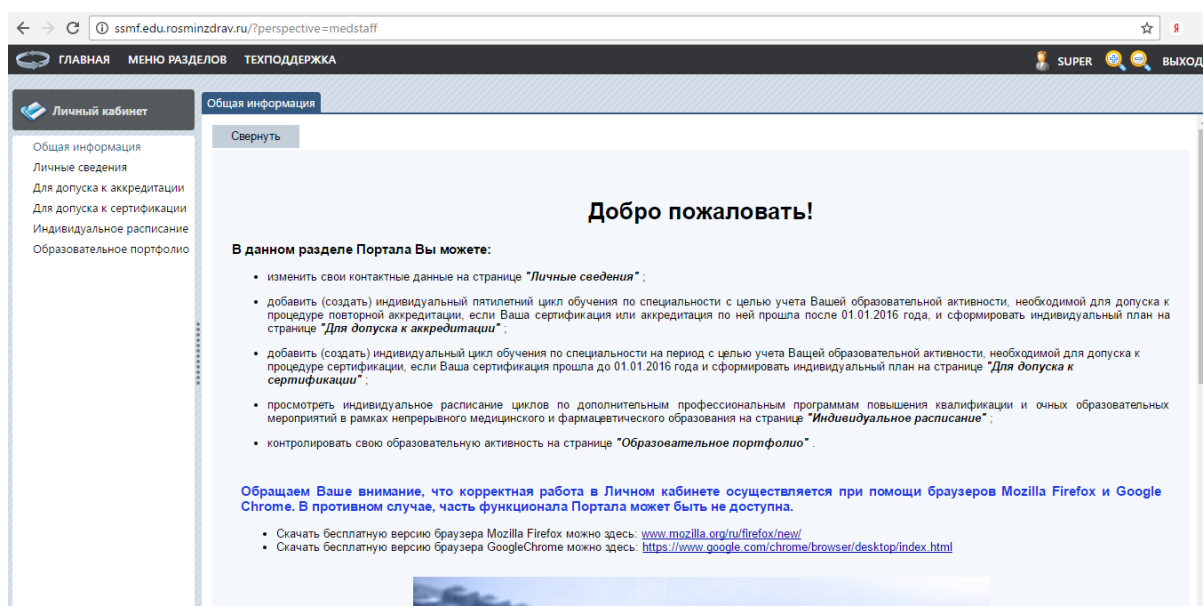


Рисунок 11



## 5. Шаг 5. Создание индивидуального цикла обучения по специальности

### 5.1. Если Ваш последний сертификат был получен до 1 января 2016 года (в этом году Вы еще не проходили процедуру сертификации!!!)

Перейдите в раздел «Для допуска к сертификации». Добавьте индивидуальный цикл обучения по специальности, нажав кнопку «Добавить» (рис.12)

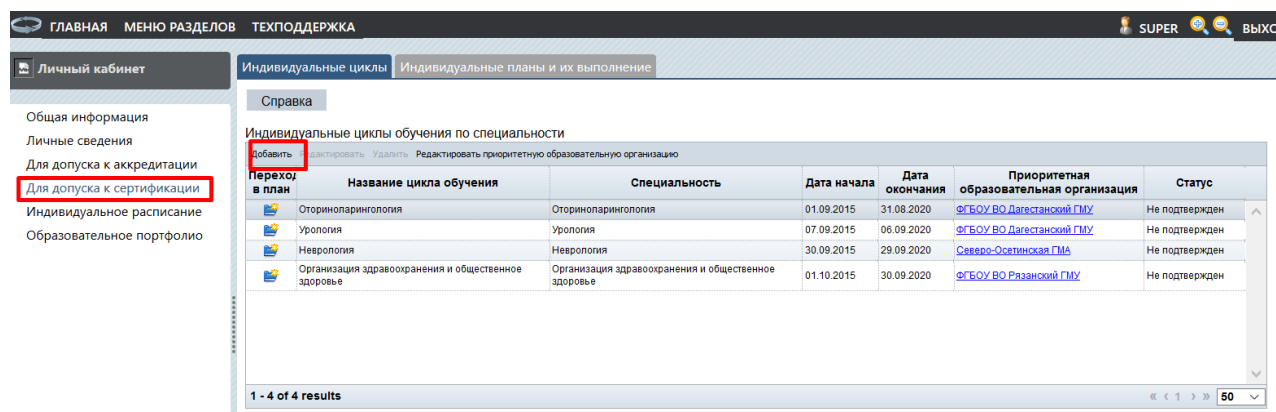


Рисунок 12

### 5.2. Если Ваш последний сертификат был получен после 1 января 2016 года (Вы обучаетесь на цикле по короткой программе в рамках непрерывного образования)

Перейдите в раздел «Для допуска к аккредитации» (рис.13).

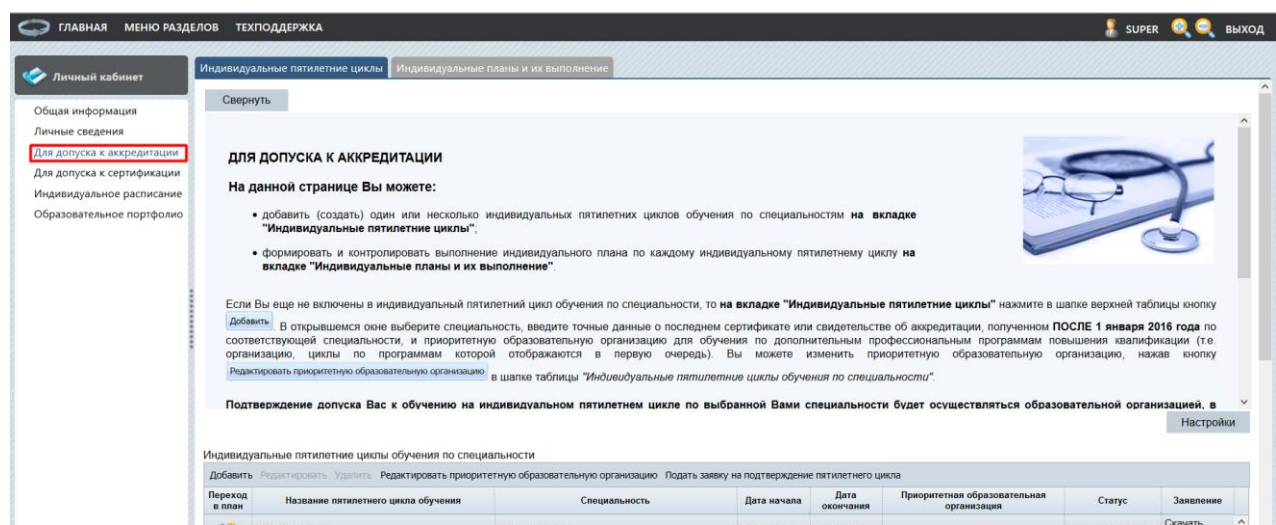


Рисунок 13

Нажмите кнопку «Добавить», чтобы создать индивидуальный пятилетний цикл обучения по специальностям, на вкладке «Индивидуальные пятилетние циклы» (рис.14).

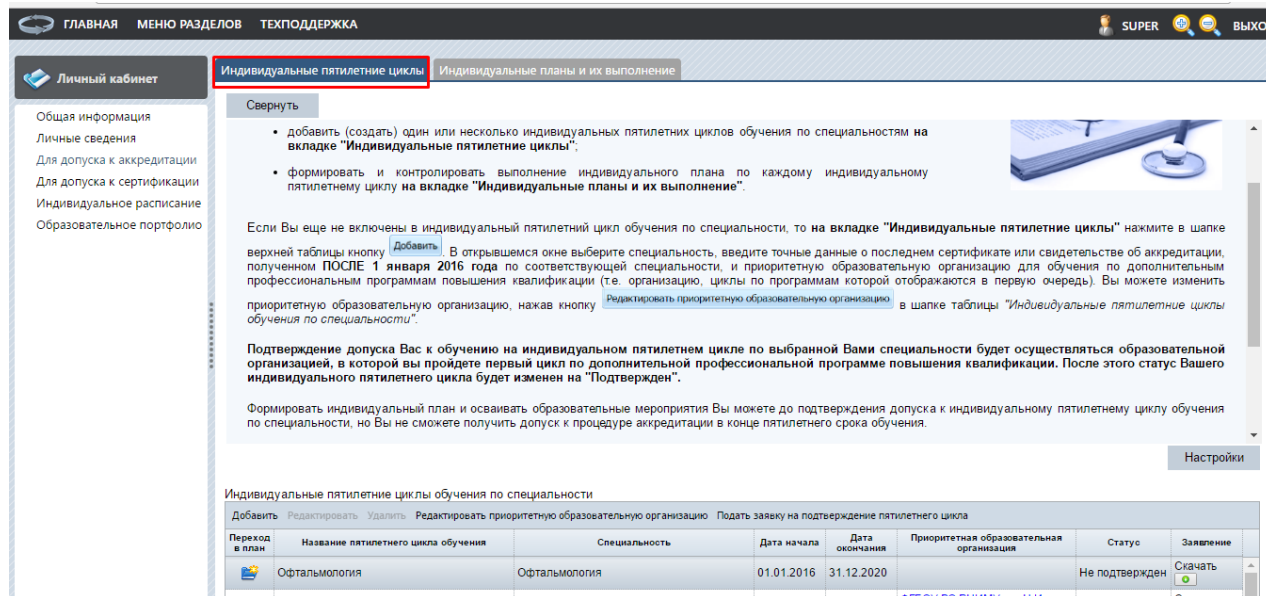


Рисунок 14

В открывшейся карточке выберите специальность\*, нажав на кнопку «...» (рис.15).

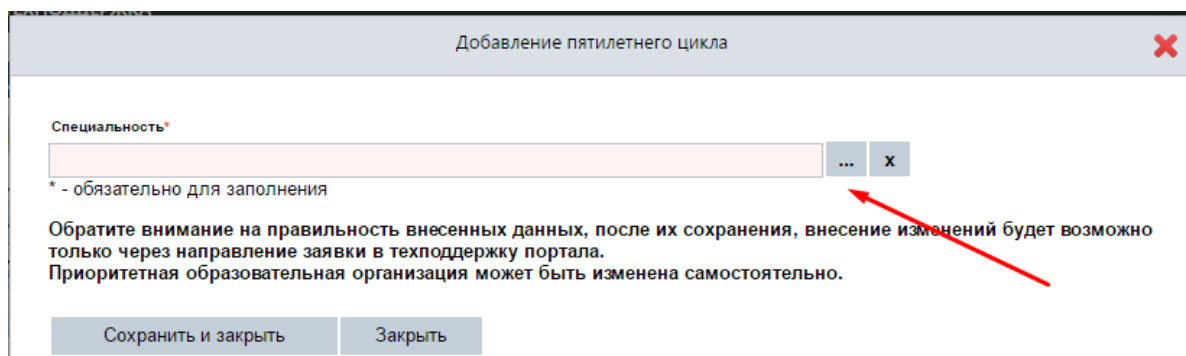


Рисунок 15

Далее, откроются поля, где нужно ввести точные данные о последнем сертификате или свидетельстве об аккредитации, полученном **ПОСЛЕ 1 января 2016 года** по соответствующей специальности, и приоритетную образовательную организацию, циклы по программам которой будут отображаться в первую очередь среди перечня циклов по программам (рис.16).

\*все нижеперечисленные действия справедливы и для п. 5.1 при создании индивидуального цикла.

Добавление пятилетнего цикла ✖

Специальность\*

Акушерство и гинекология ... x

**Сведения о последнем документе об аккредитации (сертификате)**

Тип документа\*

Образовательная организация в справочнике не найдена

Серия  Номер\*

Дата сдачи экзамена\*  ... Дата выдачи  ...

\* - обязательно для заполнения

Обратите внимание на правильность внесенных данных, после их сохранения, внесение изменений будет возможно только через направление заявки в техподдержку портала.  
Приоритетная образовательная организация может быть изменена самостоятельно.

Сохранить и закрыть Закреть

Рисунок 16

Красное поле означает, что оно обязательно для заполнения. Поля «Дата начала» и «Дата окончания» заполняются автоматически на основании введенных данных в поле «Дата сдачи экзамена». После заполнения полей, нужно нажать кнопку «Сохранить и закрыть» (рис.17).

Добавление пятилетнего цикла ✖

Тип документа\*

Свидетельство об аккредитации специалиста ▼

Образовательная организация\*

ГБОУ ДПО Новокузнецкий ГИУВ (ГБОУ ДПО «Новокузнецкий государственный инстит ... x

Образовательная организация в справочнике не найдена

Серия  Номер\*

Дата сдачи экзамена\*  ... Дата выдачи

Индивидуальный пятилетний цикл обучения по специальности\*

Акушерство и гинекология (250 ЗЕТ, Акушерство и гинекология) ... x

Приоритетная образовательная организация\*

Казанская ГМА (ГБОУ ДПО КГМА Минздрава России) ... x

Сроки Вашего индивидуального пятилетнего цикла (даты формируются автоматически в соответствии с датой сдачи экзамена)

Дата начала\*  Дата окончания\*

\* - обязательно для заполнения

Обратите внимание на правильность внесенных данных, после их сохранения, внесение изменений будет возможно только через направление заявки в техподдержку портала.  
Приоритетная образовательная организация может быть изменена самостоятельно.

Сохранить и закрыть Закреть

Рисунок 17

**Важно!** Обратите внимание на правильность внесенных данных. После их сохранения любое изменение будет возможно только через направление заявки в службу технической поддержки Портала. Приоритетная организация может быть изменена самостоятельно.

Вы можете изменить приоритетную образовательную организацию, нажав кнопку «Редактировать приоритетную образовательную организацию» в шапке таблицы «Индивидуальные пятилетние циклы обучения по специальности» (рис.18).

The screenshot shows a web application interface with a navigation menu on the left and a main content area. The main content area displays a table titled "Индивидуальные пятилетние циклы обучения по специальности". The table has columns for "Переход в план", "Название пятилетнего цикла обучения", "Специальность", "Дата начала", "Дата окончания", "Приоритетная образовательная организация", "Статус", and "Заявление". The "Приоритетная образовательная организация" column contains links to various educational organizations, with the link "ФГБОУ ВО РНИМУ им. Н.И. Пирогова" highlighted in red. Below the table, there is a section titled "Выполнение индивидуального плана по годам по специальности: 'Офтальмология'" with a table showing the completion of the individual plan by year and specialty.

Переход в план	Название пятилетнего цикла обучения	Специальность	Дата начала	Дата окончания	Приоритетная образовательная организация	Статус	Заявление
	Офтальмология	Офтальмология	01.01.2016	31.12.2020		Не подтвержден	Скачать
	Урология	Урология	01.02.2016	31.01.2021	<a href="#">ФГБОУ ВО РНИМУ им. Н.И. Пирогова</a>	Подтвержден	Скачать
	Диетология	Диетология	01.02.2016	31.01.2021	<a href="#">ФГБОУ ВО РНИМУ им. Н.И. Пирогова</a>	Не подтвержден	Скачать
	Стоматология терапевтическая	Стоматология терапевтическая	24.02.2016	23.02.2021	<a href="#">ФГБОУ ВО РНИМУ им. Н.И. Пирогова</a>	Не подтвержден	Скачать
	Акушерство и гинекология	Акушерство и гинекология	01.04.2016	31.03.2021	<a href="#">ФГБОУ ВО Южно-Уральский ГМУ</a>	Не подтвержден	Скачать

Год	Дата начала	Дата окончания	Программы повышения квалификации, ЗЕТ	Образовательные мероприятия, ЗЕТ	Всего, ЗЕТ
2016	01.01.2016	31.12.2017	выполнено - 0, запланировано - 36, норматив - не менее 36	выполнено - 0, запланировано - 0, норматив - не более 14	выполнено - 0, запланировано - 36, норматив - 50
2017	01.01.2017	31.12.2018	выполнено - 0, запланировано - 0, норматив - не менее 36	выполнено - 0, запланировано - 0, норматив - не более 14	выполнено - 0, запланировано - 0, норматив - 50

Рисунок 18

**Подтверждение допуска Вас к обучению на индивидуальном пятилетнем цикле по выбранной Вами специальности будет осуществляться образовательной организацией, в которой вы пройдете первый цикл по дополнительной профессиональной программе повышения квалификации. После этого статус Вашего индивидуального пятилетнего цикла будет изменен на «Подтвержден».**

Формировать индивидуальный план и осваивать образовательные мероприятия Вы можете до подтверждения допуска к индивидуальному пятилетнему циклу обучения по специальности, но Вы не сможете получить допуск к процедуре аккредитации в конце пятилетнего срока обучения.

## 6. Шаг 6. Включение цикла по программе повышения квалификации в Ваш индивидуальный план

Перейдите на вкладку «Индивидуальные планы и их выполнение» (рис.19).

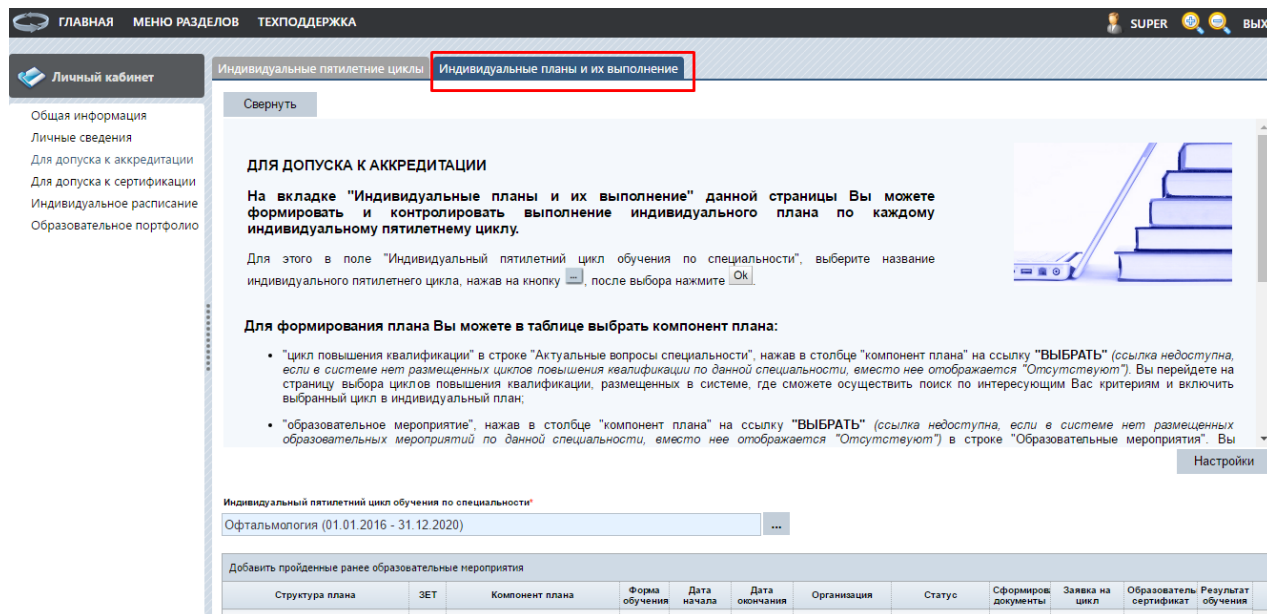



Рисунок 19.

В поле «Индивидуальный пятилетний цикл обучения по специальности», выберите название Вашего индивидуального цикла обучения, нажав на кнопку «...», после выбора нажмите «Ok».

*Примечание: если Вы перешли при помощи кнопки  с вкладки «Индивидуальные пятилетние циклы», то данный параметр заполняется автоматически (рис.20).*

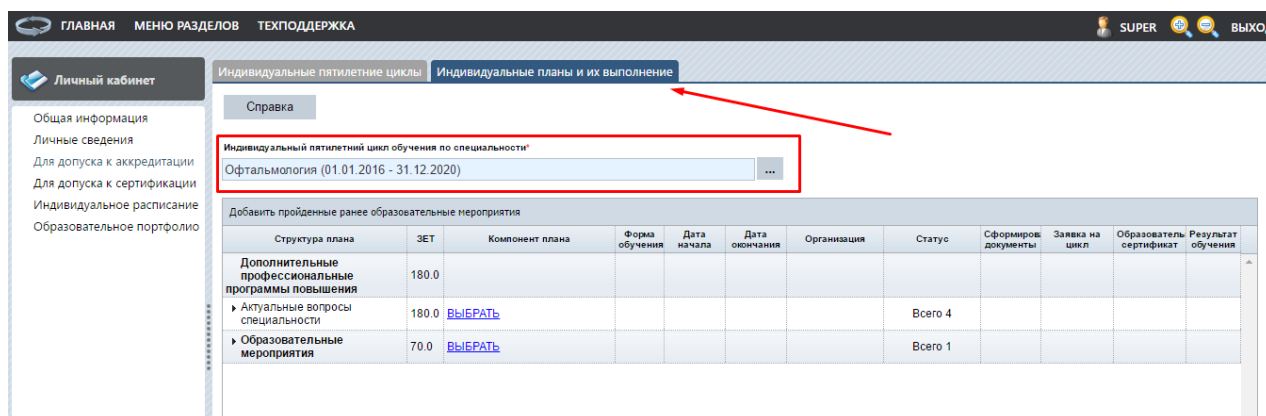


Рисунок 20

Нажмите ссылку «Выбрать» напротив пункта «Актуальные вопросы специальности» для включения в план цикла по программе повышения квалификации (рис.21).

Личный кабинет

Общая информация  
Личные сведения  
Для допуска к аккредитации  
Для допуска к сертификации  
Индивидуальное расписание  
Образовательное портфолио

Индивидуальные пятилетние циклы

Индивидуальные планы и их выполнение

Справка

Индивидуальный пятилетний цикл обучения по специальности\*

Офтальмология (01.01.2016 - 31.12.2020)

Добавить пройденные ранее образовательные мероприятия

Структура плана	ЗЕТ	Компонент плана	Форма обучения	Дата начала	Дата окончания	Организация	Статус	Сформированы документы	Заявка на цикл	Образовательный сертификат	Результат обучения
Дополнительные профессиональные программы повышения квалификации	180.0										
▶ Актуальные вопросы специальности	180.0	ВЫБРАТЬ					Всего 4				
▶ Образовательные мероприятия	70.0	ВЫБРАТЬ					Всего 1				

Рисунок 21

*Примечание: ссылка недоступна, если на Портале нет размещенных циклов повышения квалификации по данной специальности, вместо нее отображается «Отсутствуют».*

Вы перейдете на страницу выбора циклов повышения квалификации, размещенных в системе, где сможете осуществить поиск по интересующим Вас критериям и включить выбранный цикл в индивидуальный план (рис.22).

Личный кабинет

Общая информация  
Личные сведения  
Для допуска к аккредитации  
Для допуска к сертификации  
Индивидуальное расписание  
Образовательное портфолио

Выбор цикла


Справка

Индивидуальный пятилетний цикл: "Офтальмология" (01.01.2016 - 31.12.2020)  
Циклы по дополнительным профессиональным программам повышения квалификации

← Вернуться назад | Настроить фильтр | Сбросить фильтр

Название	Трудоёмкость ЗЕТ	Дата начала	Дата окончания	Форма обучения	Образовательная организация	Симуляционное обучение	Наличие стажировки	Основы обучения	Выбрать цикл	Цикл добавлен в план
Актуальные вопросы офтальмологии	18.00	05.09.2016	15.10.2016	Очная	Иркутская ГМАПО	✓	—	бюджетная, договорная, договорная (за счет средств ФОМС)	Выбрать цикл	—
Актуальные вопросы современной диагностики патологии органа зрения	36.00	05.12.2016	10.12.2016	Очная	ФГБОУ ВО Сибирский ГМУ	✓	—	бюджетная, договорная	Выбрать цикл	—
Алгоритмы диагностики туберкулеза	72.00	19.09.2016	01.10.2016	Очная	ФГБОУ ВО Сибирский ГМУ	✓	—	бюджетная, договорная, договорная (за счет средств ФОМС)	Выбрать цикл	—
Алгоритмы диагностики туберкулеза	36.00	07.11.2016	12.11.2016	Очная	ФГБОУ ВО Сибирский ГМУ	—	—	бюджетная, договорная	Выбрать цикл	—
Аутоиммунные заболевания щитовидной железы	36.00	20.10.2016	26.10.2016	Очная	ФГБОУ ВО Сибирский ГМУ	✓	—	бюджетная, договорная	Выбрать цикл	—
Вопросы медицинского права	36.00	12.09.2016	17.09.2016	Очная	Кемеровский ИНСЭПЗ	✓	—	договорная, договорная (за счет средств ФОМС)	Выбрать цикл	—
Вопросы медицинского права	36.00	07.11.2016	12.11.2016	Очная	Кемеровский ГМУ	✓	—	договорная, договорная (за счет средств ФОМС)	Выбрать цикл	—
Вопросы медицинского права	36.00	12.09.2016	17.09.2016	Очная	Кемеровский ГМУ	✓	—	договорная, договорная (за счет средств ФОМС)	Выбрать цикл	—
Вопросы медицинского права	36.00	07.11.2016	12.11.2016	Очная	Кемеровский ИНСЭПЗ	✓	—	договорная, договорная (за счет средств ФОМС)	Выбрать цикл	—
Базисное профессиональное образование	36.00	31.10.2016	03.11.2016	Очная	ФГБОУ "МНИИ ГЕ	✓	✓	договорная, договорная (за	Выбрать цикл	✓

Рисунок 22

На странице «Выбор цикла» отображаются доступные для включения в индивидуальный план циклы повышения квалификации. Выберите цикл повышения квалификации, нажав кнопку  в столбце «Выбрать цикл» (рис.23)

Личный кабинет

Общая информация  
Личные сведения  
Для допуска к аккредитации  
Для допуска к сертификации  
Индивидуальное расписание  
Образовательное портфолио

Выбор цикла

Справка

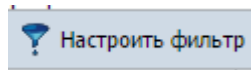
Индивидуальный пятилетний цикл: "Офтальмология" (01.01.2016 - 31.12.2020)  
Циклы по дополнительным профессиональным программам повышения квалификации

← Вернуться назад ⚙ Настроить фильтр 🗑 Сбросить фильтр

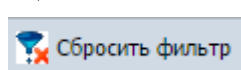
Название	Трудоемко-ЗЕТ	Дата начала	Дата окончания	Форма обучения	Образовательная организация	Симуляция	Наличие обучения	Стаж	Основы обучения	Выбрать цикл	Цикл добавлен в план
<a href="#">Актуальные вопросы офтальмологии</a>	18.00	05.09.2016	15.10.2016	Очная	<a href="#">Иркутская ГМАПО</a>	✓	✓	—	бюджетная, договорная, договорная (за счет средств ФОМС)		—
<a href="#">Актуальные вопросы современной диагностики патологии органа зрения</a>	36.00	05.12.2016	10.12.2016	Очная	<a href="#">ФГБОУ ВО Сибирский ГМУ</a>	✓	✓	—	бюджетная, договорная		—
<a href="#">Алгоритмы диагностики туберкулеза</a>	72.00	19.09.2016	01.10.2016	Очная	<a href="#">ФГБОУ ВО Сибирский ГМУ</a>	✓	✓	—	бюджетная, договорная, договорная (за счет средств ФОМС)		—

Рисунок 23

Вы можете настроить фильтр для поиска циклов повышения квалификации, кнопкой



и сбросить фильтр кнопкой



(рис.24)

ГЛАВНАЯ МЕНЮ РАЗДЕЛОВ ТЕХПОДДЕРЖКА

Личный кабинет

Общая информация  
Личные сведения  
Для допуска к аккредитации  
Для допуска к сертификации  
Индивидуальное расписание  
Образовательное портфолио

Выбор цикла

Справка

Индивидуальный пятилетний цикл: "Офтальмология" (01.01.2016 - 31.12.2020)  
Циклы по дополнительным профессиональным программам повышения квалификации

← Вернуться назад ⚙ Настроить фильтр 🗑 Сбросить фильтр

Название	Трудоемко-ЗЕТ	Дата начала	Дата окончания	Форма обучения	Образовательная организация	Симуляция	Наличие обучения	Стаж	Основы обучения	Выбрать цикл	Цикл добавлен в план
<a href="#">Актуальные вопросы офтальмологии</a>	18.00	05.09.2016	15.10.2016	Очная	<a href="#">Иркутская ГМАПО</a>	✓	✓	—	бюджетная, договорная, договорная (за счет средств ФОМС)		—
<a href="#">Актуальные вопросы современной диагностики патологии органа зрения</a>	36.00	05.12.2016	10.12.2016	Очная	<a href="#">ФГБОУ ВО Сибирский ГМУ</a>	✓	✓	—	бюджетная, договорная		—
<a href="#">Алгоритмы диагностики туберкулеза</a>	72.00	19.09.2016	01.10.2016	Очная	<a href="#">ФГБОУ ВО Сибирский ГМУ</a>	✓	✓	—	бюджетная, договорная		—

Рисунок 24

Примечание: при нажатии на поля с ссылками («Название» и «Образовательная организация») можно просмотреть информацию о программе и об образовательной организации, ее реализующей (рис.25)

ГЛАВНАЯ МЕНЮ РАЗДЕЛОВ ТЕХПОДДЕРЖКА

Личный кабинет

Общая информация  
Личные сведения  
Для допуска к аккредитации  
Для допуска к сертификации  
Индивидуальное расписание  
Образовательное портфолио

Выбор цикла

Справка

Индивидуальный пятилетний цикл: "Офтальмология" (01.01.2016 - 31.12.2020)  
Циклы по дополнительным профессиональным программам повышения квалификации

← Вернуться назад ⚙ Настроить фильтр 🗑 Сбросить фильтр

Название	Трудоемко-ЗЕТ	Дата начала	Дата окончания	Форма обучения	Образовательная организация	Симуляция	Наличие обучения	Стаж	Основы обучения	Выбрать цикл	Цикл добавлен в план
<a href="#">Актуальные вопросы офтальмологии</a>	18.00	05.09.2016	15.10.2016	Очная	<a href="#">Иркутская ГМАПО</a>	✓	✓	—	бюджетная, договорная, договорная (за счет средств ФОМС)		—
<a href="#">Актуальные вопросы современной диагностики патологии органа зрения</a>	36.00	05.12.2016	10.12.2016	Очная	<a href="#">ФГБОУ ВО Сибирский ГМУ</a>	✓	✓	—	бюджетная, договорная		—
<a href="#">Алгоритмы диагностики туберкулеза</a>	72.00	19.09.2016	01.10.2016	Очная	<a href="#">ФГБОУ ВО Сибирский ГМУ</a>	✓	✓	—	бюджетная, договорная, договорная (за счет средств ФОМС)		—
<a href="#">Алгоритмы диагностики туберкулеза</a>	36.00	07.11.2016	12.11.2016	Очная	<a href="#">ФГБОУ ВО Сибирский ГМУ</a>	✓	✓	—	бюджетная, договорная		—

Рисунок 25

После добавления цикла повышения квалификации в план на странице «Выбор цикла», он будет отображаться в индивидуальном плане в разделе «Актуальные вопросы специальности». Для просмотра добавленных компонентов плана, таких как циклы

повышения квалификации, нажмите на **треугольник** в начале строки «Актуальные вопросы специальности» (рис.26).

Справка

Индивидуальный пятилетний цикл обучения по специальности\*

Офтальмология (01.01.2016 - 31.12.2020)

Добавить пройденные ранее образовательные мероприятия

Структура плана	ЗЕТ	Компонент плана	Форма обучения	Дата начала	Дата окончания	Организация	Статус	Сформированы документы	Заявка на цикл	Образовательный сертификат	Результат обучения
Дополнительные профессиональные программы повышения		180.0									
Актуальные вопросы специальности		180.0	<a href="#">ВЫБРАТЬ</a>				Всего 4				
	36.0	<a href="#">Глазное протезирование</a>	Очная	31.10.2016	03.11.2016	ФГБУ "МНИИ ГЕ им. Гельмгольца" Минздрава	Запланирован		Скачать	Скачать	-
	36.0	<a href="#">Глазное протезирование</a>	Очная	31.10.2016	03.11.2016	ФГБУ "МНИИ ГЕ им. Гельмгольца" Минздрава	Формируется заявка				-
	36.0	<a href="#">Глазное протезирование</a>	Очная	31.10.2016	03.11.2016	ФГБУ "МНИИ ГЕ им. Гельмгольца" Минздрава	Формируется заявка				-
	36.0	<a href="#">Правовые основы медицинской деятельности</a>	Очная	19.12.2016	23.12.2016	ФГБОУ Ивановская ГМА	Формируется заявка				-
Образовательные мероприятия		70.0	<a href="#">ВЫБРАТЬ</a>				Всего 1				

Рисунок 26

*Если Вы включили цикл повышения квалификации в индивидуальной план **ошибочно** или Вы не собираетесь обучаться по выбранной программе, то нажмите на ссылку с названием программы (рис.27).*

Справка

Индивидуальный пятилетний цикл обучения по специальности\*

Офтальмология (01.01.2016 - 31.12.2020)

Добавить пройденные ранее образовательные мероприятия

Структура плана	ЗЕТ	Компонент плана	Форма обучения	Дата начала	Дата окончания	Организация	Статус	Сформированы документы	Заявка на цикл	Образовательный сертификат	Результат обучения
Дополнительные профессиональные программы повышения		180.0									
Актуальные вопросы специальности		180.0	<a href="#">ВЫБРАТЬ</a>				Всего 4				
	36.0	<a href="#">Глазное протезирование</a>	Очная	31.10.2016	03.11.2016	ФГБУ "МНИИ ГЕ им. Гельмгольца" Минздрава	Запланирован		Скачать	Скачать	-
	36.0	<a href="#">Глазное протезирование</a>	Очная	31.10.2016	03.11.2016	ФГБУ "МНИИ ГЕ им. Гельмгольца" Минздрава	Формируется заявка				-
	36.0	<a href="#">Глазное протезирование</a>	Очная	31.10.2016	03.11.2016	ФГБУ "МНИИ ГЕ им. Гельмгольца" Минздрава	Формируется заявка				-
	36.0	<a href="#">Правовые основы медицинской деятельности</a>	Очная	19.12.2016	23.12.2016	ФГБОУ Ивановская ГМА	Формируется заявка				-

Рисунок 27

*В открывшейся карточке программы в окне нажмите на кнопку «Исключить цикл из индивидуального плана» (рис.28).*



Подробная информация о цикле ✕

**Общие сведения**    Доп. сведения    Особенности обучения    Примечания

**Наименование**  
Глазное протезирование

**Образовательная организация**  
ФГБУ "МНИИ ГБ им. Гельмгольца" Минздрава России

**Специальность**  
Офтальмология

**Дополнительные специальности**  
Пластическая хирургия  
Челюстно-лицевая хирургия

**Форма обучения**  
Очная

**Основы обучения**  
договорная  
договорная (за счет средств ФОМС)


**Стоимость обучения, руб.**  
20000.0

**Стоимость обучения за счет средств ФОМС, руб.**  
20000.0

**Дата начала**    **Дата окончания**    **Трудоёмкость, ЗЕТ**  
31.10.2016    03.11.2016    36

Закреть    Исключить цикл из индивидуального плана

Рисунок 28

Сформируйте заявку на цикл, нажав на кнопку  в столбце «Сформировать документы» (рис.29).

ГЛАВНАЯ    МЕНЮ РАЗДЕЛОВ    ТЕХПОДДЕРЖКА    SUPER

Личный кабинет    Индивидуальные пятилетние циклы    Индивидуальные планы и их выполнение

Справка

Индивидуальный пятилетний цикл обучения по специальности\*  
Офтальмология (01.01.2016 - 31.12.2020)

Добавить пройденные ранее образовательные мероприятия




Структура плана	ЗЕТ	Компонент плана	Форма обучения	Дата начала	Дата окончания	Организация	Статус	Сформировать документы	Заявка на цикл	Образовательный сертификат	Результат обучения
<b>Дополнительные профессиональные программы повышения</b>	180.0										
Актуальные вопросы специальности	180.0	<a href="#">ВЫБРАТЬ</a>					Всего 4				
	36.0	<a href="#">Глазное протезирование</a>	Очная	31.10.2016	03.11.2016	ФГБУ "МНИИ ГБ им. Гельмгольца" Минздрава	Запланирован		Скачать	Скачать	-
	36.0	<a href="#">Глазное протезирование</a>	Очная	31.10.2016	03.11.2016	ФГБУ "МНИИ ГБ им. Гельмгольца" Минздрава	Формируется заявка				-
	36.0	<a href="#">Глазное протезирование</a>	Очная	31.10.2016	03.11.2016	ФГБУ "МНИИ ГБ им. Гельмгольца" Минздрава	Формируется заявка				-
	36.0	<a href="#">Правовые основы медицинской деятельности</a>	Очная	19.12.2016	23.12.2016	ФГБОУ Ивановская ГМА	Формируется заявка				-
<b>Образовательные мероприятия</b>	70.0	<a href="#">ВЫБРАТЬ</a>					Всего 1				

Рисунок 29

В открывшейся карточке необходимо внести: должность, место работы, регион и основу обучения, после чего нажать кнопку «Сохранить и закрыть» (рис.30).

Внести данные для формирования заявки и при необходимости образовательного сертификата

Глазное протезирование

Дата начала: 31.10.2016    Дата окончания: 03.11.2016    Трудоемкость, ЗЕТ: 36.0

Специальность: Офтальмология

Фамилия: МЕТОДИСТ 2    Имя: -    Отчество: -

СНИЛС: 111-111-111 45

Занятость: Работаю

**Должность\***    **Место работы (наименование учреждения)\***

**Место работы (адрес)**


**Регион\***

**Основа обучения\***

\* - обязательно для заполнения

Сохранить и закрыть    Закрыть

Рисунок 30

После этого в столбцах «Заявка на цикл» появятся кнопки скачать  (рис.31).

Личный кабинет    Индивидуальные пятилетние циклы    Индивидуальные планы и их выполнение

Справка

Индивидуальный пятилетний цикл обучения по специальности\*

Офтальмология (01.01.2016 - 31.12.2020)

Добавить пройденные ранее образовательные мероприятия

Структура плана	ЗЕТ	Компонент плана	Форма обучения	Дата начала	Дата окончания	Организация	Статус	Сформированы документы	Заявка на цикл	Образовательный сертификат	Результат обучения
Дополнительные профессиональные программы повышения	180.0										
Актуальные вопросы специальности	180.0	<a href="#">ВЫБРАТЬ</a>					Всего 4				
	36.0	<a href="#">Глазное протезирование</a>	Очная	31.10.2016	03.11.2016	ФГБУ "МНИИ ГБ им. Гельмгольца" Минздрава	Запланирован				-
	36.0	<a href="#">Глазное протезирование</a>	Очная	31.10.2016	03.11.2016	ФГБУ "МНИИ ГБ им. Гельмгольца" Минздрава	Формируется заявка				-
	36.0	<a href="#">Глазное протезирование</a>	Очная	31.10.2016	03.11.2016	ФГБУ "МНИИ ГБ им. Гельмгольца" Минздрава	Формируется заявка				-
		<a href="#">Правовые основы</a>	Смешанная	01.01.2016	31.12.2020	ФГБОУ	Формируется				

Рисунок 31

Для скачивания пакета документов на компьютер нажмите кнопку «Скачать».

Если при формировании заявки в поле «Основы обучения» был указан пункт «договорная (за счет средств ФОМС)», то в столбце «Образовательный сертификат», будет доступен для скачивания пакет документов:

- Образовательный сертификат;
- Памятка к образовательному сертификату;
- Заявление о направлении на обучение за счет средств территориального ФОМС.

Обратите внимание, что с началом работы Портала документооборот в образовательной организации при зачислении специалистов на цикл повышения квалификации не меняется. Помимо оформленной на Портале заявки на цикл, которая должна быть согласована руководителем Вашего работодателя, в образовательную организацию подается полный стандартный пакет документов (паспорт, диплом об образовании, ранее полученные сертификаты по специальности/-ям). Полученная от образовательной организации путевка на цикл повышения квалификации является подтверждением поданной заявки.

***Особенности подачи заявки на цикл по программе повышения квалификации с основой обучения за счет средств территориального ФОМС (с применением образовательного сертификата).***

В соответствии с Постановлением Правительства Российской Федерации №332 от 21 апреля 2016г. «Об утверждении Правил использования медицинскими организациями средств нормированного страхового запаса территориального фонда обязательного медицинского страхования для финансового обеспечения мероприятий по организации дополнительного профессионального образования медицинских работников по программам повышения квалификации, а также по приобретению и проведению ремонта медицинского оборудования» для специалиста действует следующий порядок при выборе цикла повышения квалификации с основой обучения за счет средств территориального ФОМС:

1. Специалист подал заявку на цикл повышения квалификации, реализуемый за счет средств территориального ФОМС (с применением образовательного сертификата). Для реализации своего выбора рекомендуемая дата формирования заявки специалистом должна быть не позднее, чем за 20 календарных дней до начала очередного квартала, в котором планируется обучение.
2. Распечатанные форму заявки и образовательный сертификат вместе с заявлением о направлении на обучение за счет средств территориального ФОМС специалисту необходимо предоставить в свою организацию для согласования.
3. С целью предварительного бронирования места и фиксации стоимости обучения специалиста на выбранном им цикле за счет средств территориального ФОМС настоятельно рекомендуется организации, где работает специалист, направить подписанную заявку в образовательное учреждение, реализующее цикл.

4. После уточнения наличия места и фиксации стоимости в образовательном учреждении организация-работодатель специалиста может включить заявку специалиста на его обучение в заявку на финансовое обеспечение плана мероприятий на очередной квартал за счет средств территориального ФОМС.
5. Заявка организации должна быть направлена в уполномоченный орган (региональный орган исполнительной власти в сфере охраны здоровья граждан) не позднее, чем за 15 календарных дней до начала очередного квартала.
6. Об утверждении плана мероприятий, заключении с образовательным учреждением договора на образование и о направлении Вас на обучение, Вы можете получить информацию в Вашей организации

## 7. Шаг 7. Включение образовательного мероприятия в Ваш индивидуальный план

Для добавления образовательного мероприятия в индивидуальный план нужно нажать в столбце «Компонент плана» на ссылку «Выбрать» напротив пункта «Образовательные мероприятия» (рис.32).

Структура плана	ЗЕТ	Компонент плана	Форма обучения	Дата начала	Дата окончания	Организация	Статус	Сформированы документы	Заявка на цикл	Образовательный сертификат	Результат обучения
Дополнительные профессиональные программы повышения	180.0										
▶ Актуальные вопросы специальности	180.0	<a href="#">Выбрать</a>					Всего 4				
▶ Образовательные мероприятия	70.0	<a href="#">Выбрать</a>					Всего 1				

Рисунок 32

*Примечание: ссылка недоступна, если на Портале нет размещенных образовательных мероприятий по данной специальности, вместо нее отображается «Отсутствуют».*

Вы перейдете на страницу выбора образовательных мероприятий, размещенных на Портале, где сможете осуществить поиск по интересующим Вас критериям и включить выбранное образовательное мероприятия в индивидуальный план (рис 33).

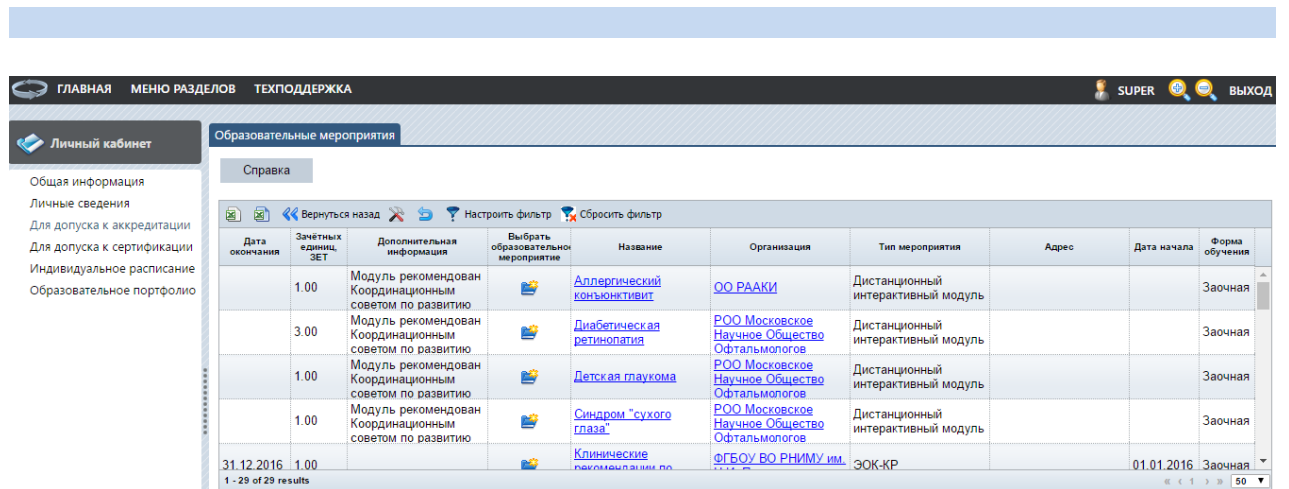


Рисунок 33

Для выбора образовательного мероприятия и включения его в индивидуальный план действия аналогичны тем, что описаны выше при выборе цикла. После добавления образовательного мероприятия в план кнопкой , оно будет доступно в индивидуальном плане (рис.34)

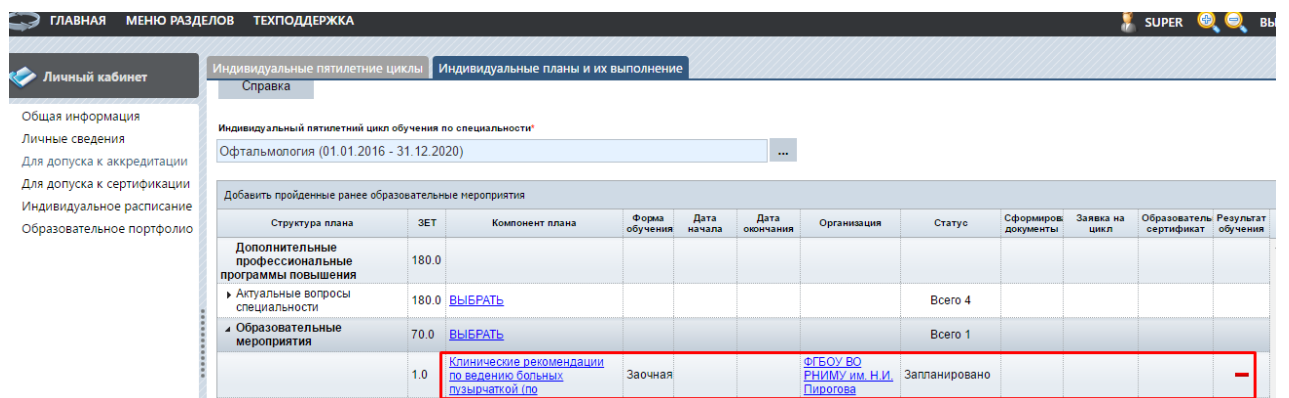


Рисунок 34

## 8. Шаг 8. Индивидуальное расписание

На странице «Индивидуальное расписание» отображаются все запланированные Вами циклы повышения квалификации и ОЧНЫЕ образовательные мероприятия, включенные во все созданные Вами индивидуальные планы (рис. 36). Она носит информативный характер. С помощью настройки фильтра Вы можете изменить представление таблицы «Общее расписание» в зависимости от специальности, индивидуального цикла, образовательной организации, реализующей циклы повышения квалификации или образовательные мероприятия.

Индивидуальное расписание

Справка

Общее расписание

Настроить фильтр Сбросить фильтр

Дата начала	Дата окончания	Статус	Название	Специальности	Тип компонента плана	Трудоёмкос ЗЕТ	Организация	Форма обучения	Основа обучения	Название индивидуального цикла	Даты индивидуального цикла
23.05.2016	27.05.2016	Ожидаются результаты	<a href="#">Современные подходы к диагностике и</a>	Урология Общая врачебная практика	Цикл повышения квалификации	18.0	Воронежский ПМУ им. Н.Н. Бурденко	Очно-заочная	бюджетная	Урология	01.02.2016 - 31.01.2021
23.05.2016	27.05.2016	Ожидаются результаты	<a href="#">Современные подходы к диагностике и</a>	Урология Общая врачебная практика	Цикл повышения квалификации	18.0	Воронежский ПМУ им. Н.Н. Бурденко	Очно-заочная	договорная (за счет средств)	Урология	01.02.2016 - 31.01.2021
23.05.2016	23.05.2016	Запланирован	<a href="#">Интернет-сессия № 12 "Новообразование женских половых</a>	Акушерство и гинекология Акушерство и	Образовательное мероприятие	1.0	НП МОАГ	Очная		Акушерство и гинекология	01.04.2016 - 31.03.2021
16.05.2016	17.05.2016	Ожидаются результаты	<a href="#">Электромиография</a>	Функциональная диагностика Общая врачебная практика	Цикл повышения квалификации	36.0	Воронежский ПМУ им. Н.Н. Бурденко	Очно-заочная	договорная (за счет средств)	Функциональная диагностика	01.04.2016 - 31.03.2021
16.05.2016	17.05.2016	Ожидаются результаты	<a href="#">Электромиография</a>	Функциональная диагностика Общая врачебная практика	Цикл повышения квалификации	36.0	Воронежский ПМУ им. Н.Н. Бурденко	Очно-заочная	договорная	Функциональная диагностика	01.04.2016 - 31.03.2021
10.10.2016	14.10.2016	Ожидаются	<a href="#">Нагрузочные ЭКГ-тесты и</a>	Терапия Общая врачебная практика	Цикл повышения квалификации	36.0	ФГБОУ ВО РНИМУ им.	Очная	бюджетная	Терапия	06.04.2016 -

Рисунок 36

## 9. Шаг 9. Образовательное портфолио

На странице «Образовательное портфолио» отображаются все успешно завершенные Вами циклы повышения квалификации и образовательные мероприятия, включенные во все созданные Вами индивидуальные планы обучения (рис. 37).

Образовательное портфолио

Справка

Образовательное портфолио

Настроить фильтр Сбросить фильтр Скачать портфолио

Дата начала	Дата окончания	Название	Специальности	Тип компонента плана	Трудоёмкос ЗЕТ	Организация	Форма обучения	Основа обучения	Название индивидуального цикла	Даты индивидуального цикла	Сертификат о прохождении
30.09.2016	30.09.2016	<a href="#">Гипертонический криз</a>	Неврология Общая врачебная практика	Образовательное мероприятие	1.0	РКО	Заочная		Неврология	30.09.2015 - 29.09.2020	Скачать
30.09.2016	30.09.2016	<a href="#">Оказание скорой медицинской помощи детям при судорожном</a>	Неврология Скорая медицинская	Образовательное мероприятие	1.0	ООО РОСМП	Заочная		Неврология	30.09.2015 - 29.09.2020	Скачать
30.09.2016	30.09.2016	<a href="#">Болезнь Альцгеймера</a>	Психиатрия	Образовательное мероприятие	3.0	РОП	Заочная				Скачать
21.06.2016	21.06.2016	<a href="#">Клинические рекомендации по диагностике и</a>	Диетология Гастроэнтерология Общая врачебная практика	Образовательное мероприятие	1.0	ФГБОУ ВО РНИМУ им. Н.И. Пирогова	Заочная		Диетология	01.02.2016 - 31.01.2021	Скачать

Рисунок 37

Скачать образовательное портфолио можно с помощью кнопки «Скачать портфолио» в шапке таблицы (рис.38).

ГЛАВНАЯ МЕНЮ РАЗДЕЛОВ ТЕХПОДДЕРЖКА SUPER Выход

Личный кабинет

Образовательное портфолио

Справка

Образовательное портфолио

Настроить фильтр Сбросить фильтр **Скачать портфолио**

Дата начала	Дата окончания	Название	Специальности	Тип компонента плана	Трудоемкое ЗЕТ	Организация	Форма обучения	Основа обучения	Название индивидуального цикла	Даты индивидуального цикла	Сертификат о прохождении
	30.09.2016	<a href="#">Гипертонический криз</a>	Неврология Общая врачебная практика	Образовательное мероприятие	1.0	РКО	Заочная		Неврология	30.09.2015 - 29.09.2020	Скачать
	30.09.2016	<a href="#">Оказание скорой медицинской помощи детям при судорожном</a>	Неврология Скорая медицинская	Образовательное мероприятие	1.0	ООО РОСМП	Заочная		Неврология	30.09.2015 - 29.09.2020	Скачать
	30.09.2016	<a href="#">Болезнь Альцгеймера</a>	Психиатрия	Образовательное мероприятие	3.0	РСП	Заочная				Скачать
	21.06.2016	<a href="#">Клинические рекомендации по диагностике и</a>	Диетология Гастроэнтерология Общая врачебная	Образовательное мероприятие	1.0	ФГБОУ ВО РНИМУ им. Н.И. Пирогова	Заочная		Диетология	01.02.2016 - 31.01.2021	Скачать

Рисунок 38

Также, на данной странице есть возможность скачать сертификат о прохождении цикла повышения квалификации или образовательного мероприятия.